

2009年度 第1四半期決算説明資料

株式会社 森精機製作所
2009年7月27日

将来予測について

当資料には、当社の目標、計画などの将来に関する記述が含まれております。これらの将来に関する記述は、当社が現在入手している情報に基づく判断および仮定に基づいております。今後の経営方針転換、外部要因の変化により、将来的に実際の業績と大きく異なる可能性があります。

なお、不確定性および変動可能性を有する要素は多数あり、以下のようなものが含まれます。

為替相場の変動

当社が営業活動を行っている市場内における法律、規制及び政府政策の変更

タイムリーに新商品を開発し、市場に受け入れられるようにする当社の能力

当社が営業活動を行っている市場内における政治的な不安定さ

概要

- ・売上高 : 137億円(前年同期比 70%減)
- ・営業損益 : 80億円の赤字
- ・自己資本比率は74.3%と高水準維持
- ・受注は着実に回復へ
(初夏プロダクティビティショーは成功裡に)
- ・新製品(NT1000、NMV3000)の引合い好調
- ・生産性改善進む(組立リードタイム短縮)
- ・DMGとの協業は着実に進展
 - － 7月1日から販売統合スタート
 - － 製品の相互供給、部品供給もスケジュール通り

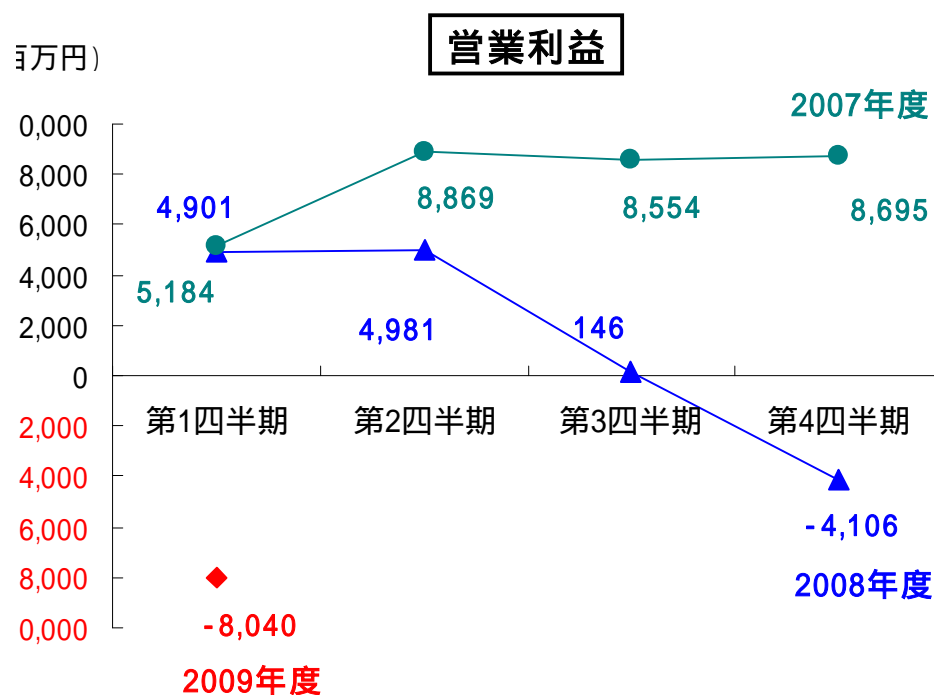
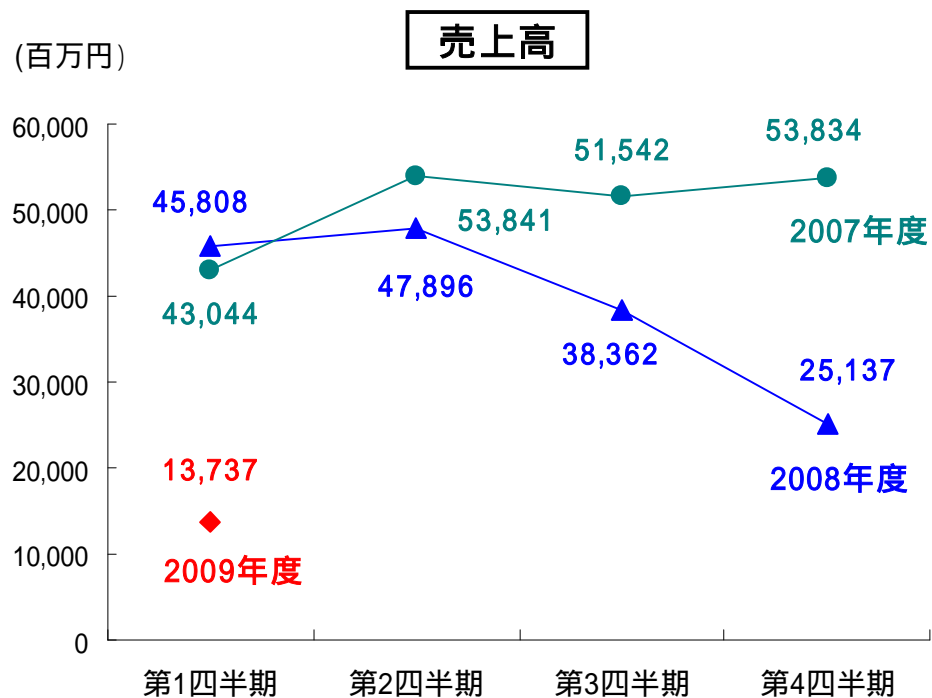
損益計算書 (P/L)

- ・ 需要減、円高により売上は対前年同期比70%減
- ・ キャッシュ・フロー重視から生産も大幅抑制、大幅赤字の一因に

	2008年度 第1四半期	2009年度 第1四半期			2009年度 中間期	2009年度 通期
	(百万円)	実績	増減	対前年比	予想	予想
売上高	45,808	13,737	-32,071	-70 %	35,000	80,000
営業利益	4,900	-8,040	-12,940	- %	-12,000	-20,000
(売上高比率)	10.7%	-				
経常利益	5,302	-7,729	-13,031	- %	-12,000	-20,000
(売上高比率)	11.6%	-				
税引前利益	5,280	-7,762	-13,042	- %		
当期利益	2,874	-8,757	-11,631	- %	-12,000	-20,000
(換算レ - ト 1US\$=)	(105.4)	(97.3)			(95.0)	(95.0)
(1€=)	(164.8)	(132.6)			(125.0)	(125.0)

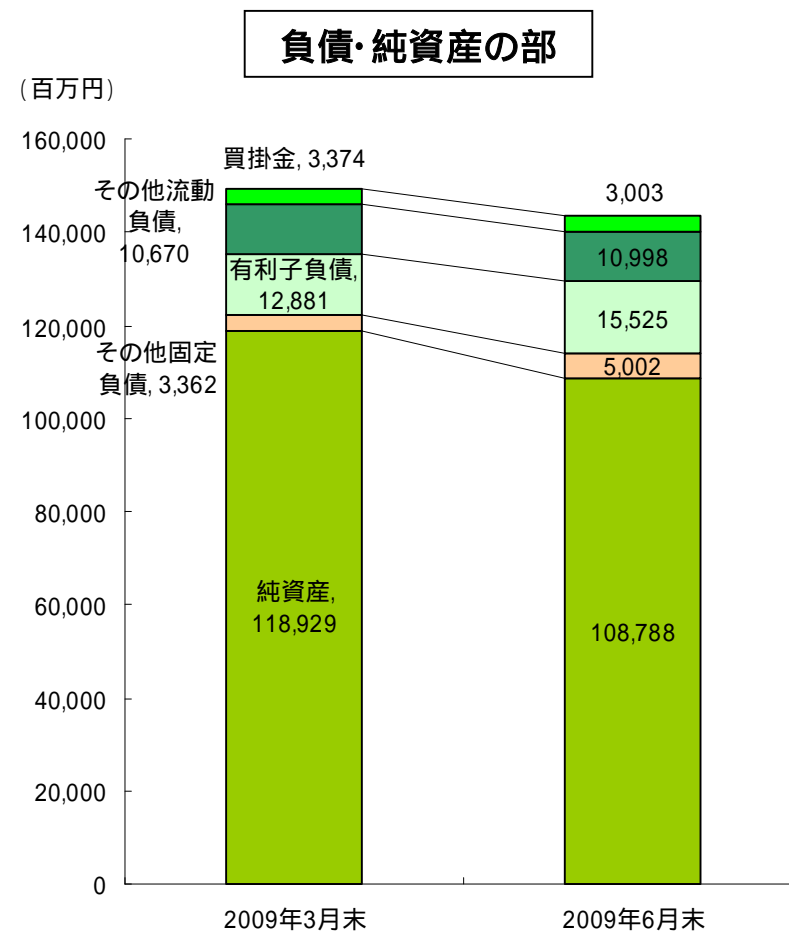
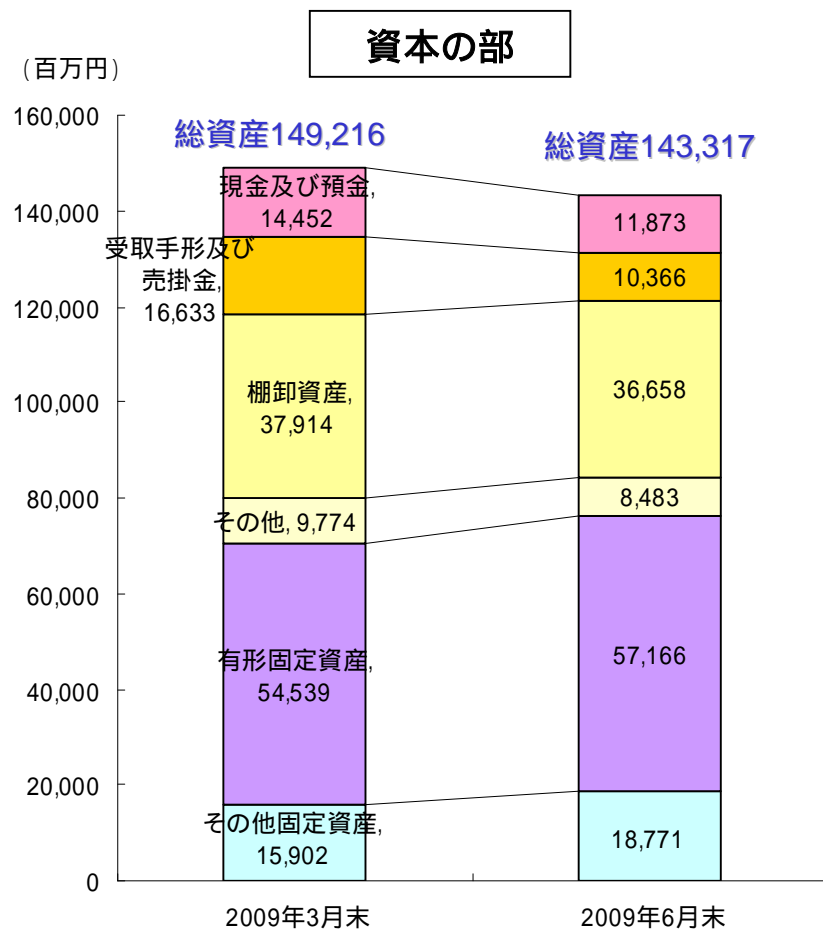
売上・営業利益 四半期推移

連結ベース



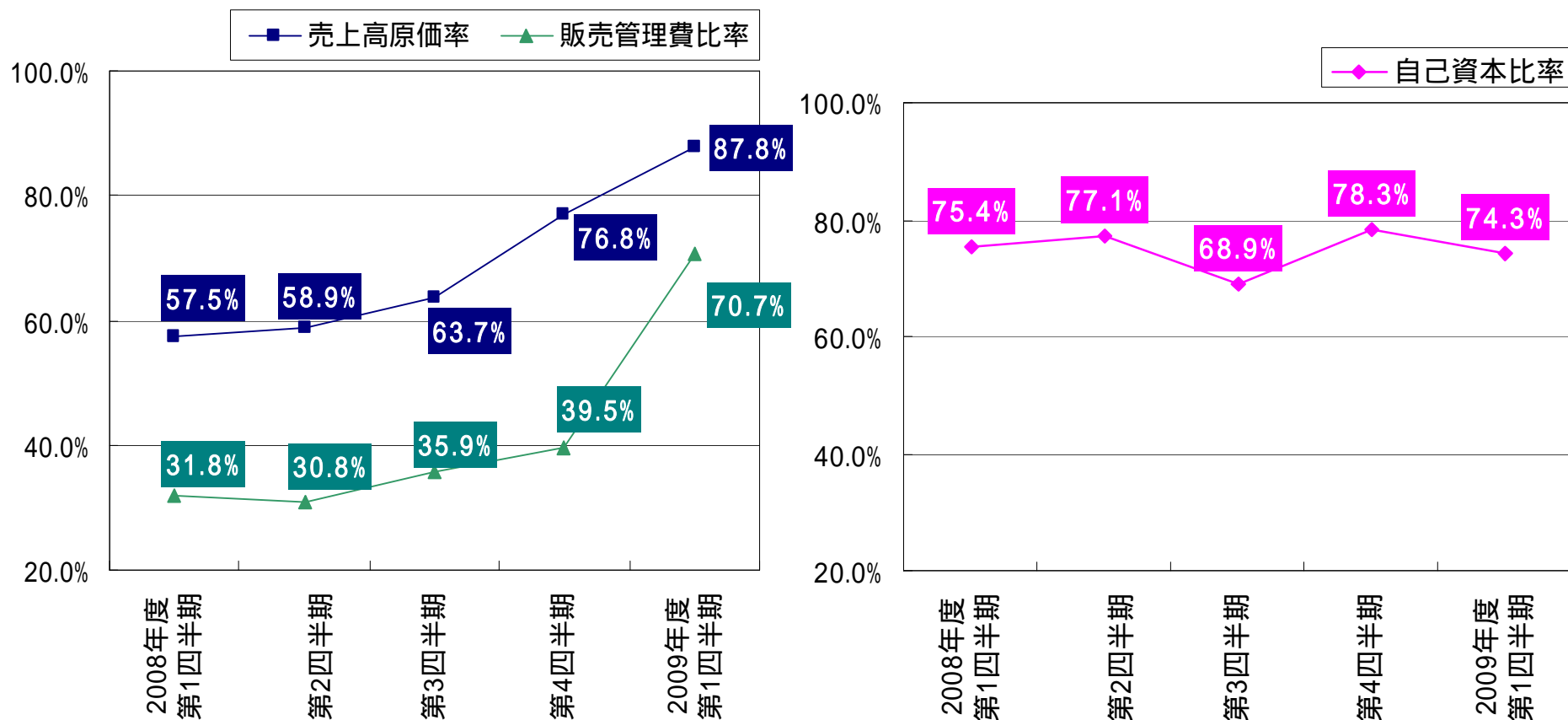
貸借対照表 (B/S)

- ・完成品在庫は計画通り削減(経理在庫: 3月末900台 6月末684台)
- ・自己資本比率は74.3%と高水準を維持



原価率・販管費・自己資本比率推移

- ・売上減に伴い、原価率、販売管理費比率は上昇
- ・但し、固定費の削減は計画通りに進む



回転期間

- ・売上減により棚卸資産、固定資産の回転期間悪化
- ・但し、売上債権、棚卸資産のキャッシュ回収は着実に進む

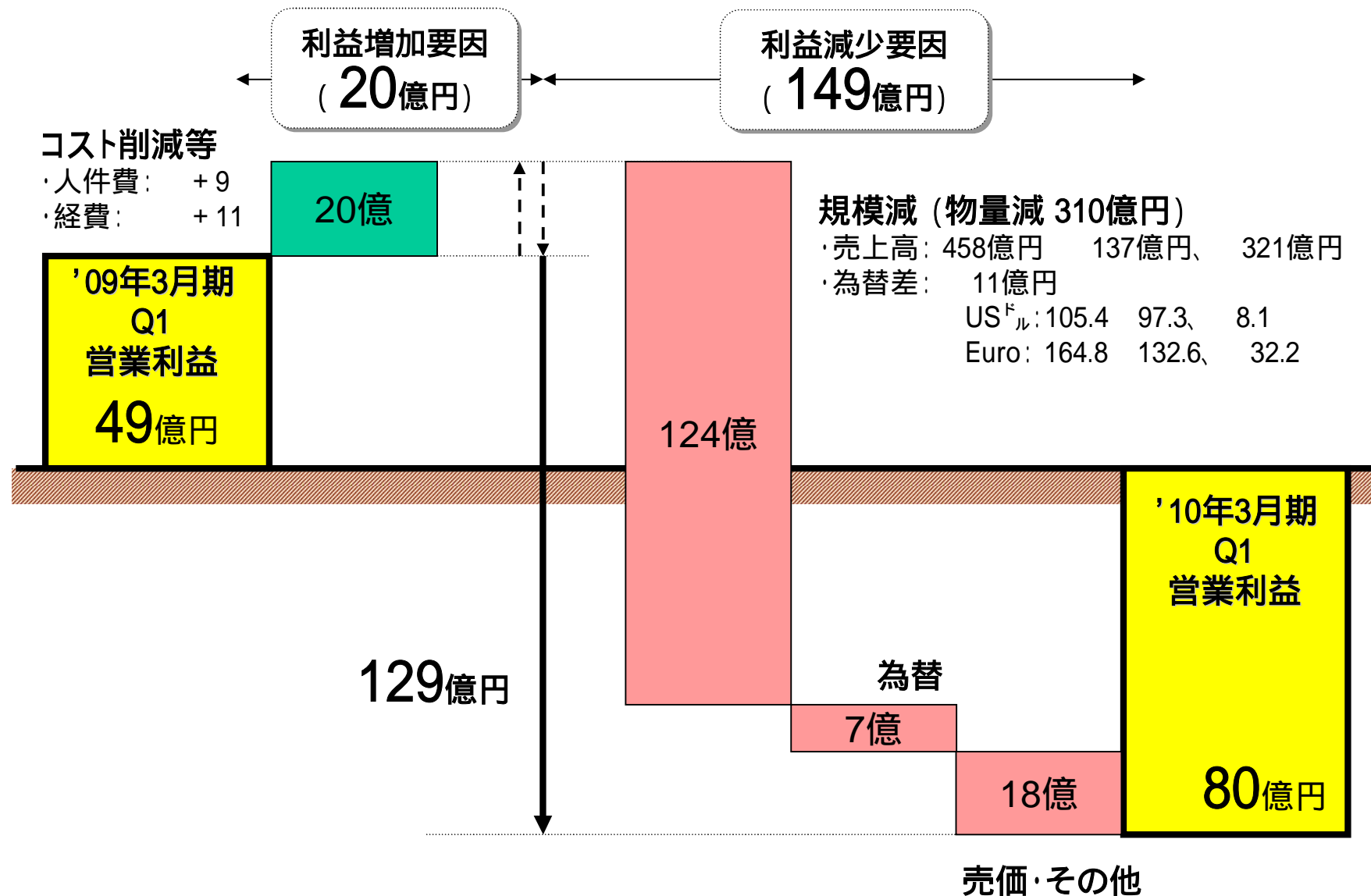
	2008年度 第1四半期	2009年度 第1四半期	増減
売上債権回転期間	2.08	2.25	0.17 ヶ月
棚卸資産回転期間	2.91	8.01	5.10 ヶ月
仕入債務回転期間	0.73	0.66	-0.07 ヶ月
固定資産回転期間(有形)	3.66	12.48	8.82 ヶ月
借入金回転期間(含む社債)	0.21	3.39	3.18 ヶ月



キャッシュフロー計算書(連結)

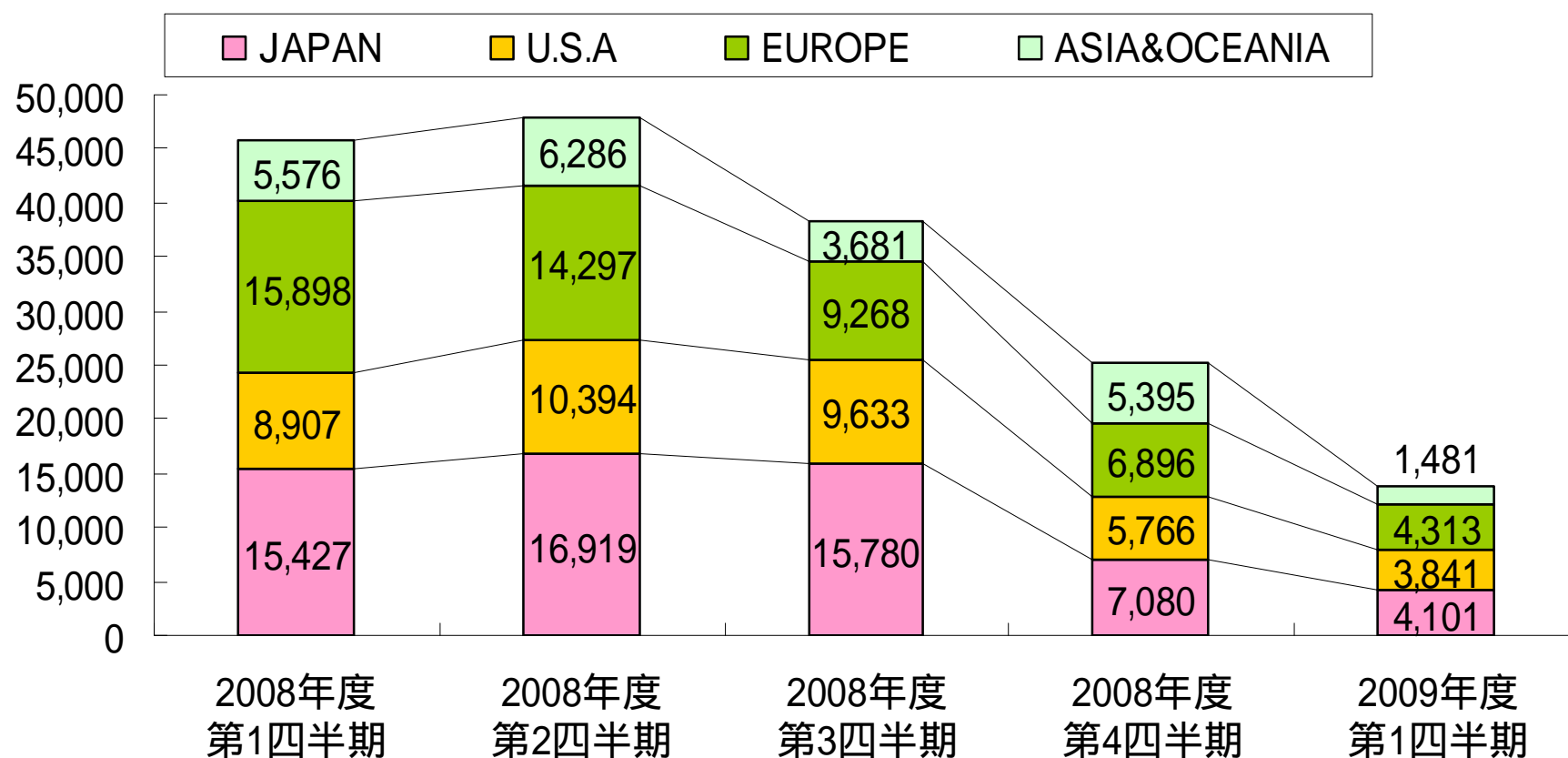
(単位:百万円)	2008年度 第1四半期	2008年度 第2四半期	2008年度 第3四半期	2008年度 通期	2009年度 第1四半期
営業活動によるCF	455	2,728	2,938	8,564	1,343
投資活動によるCF	-2,579	-5,230	-7,485	-11,424	-4,992
財務活動によるCF	-1,982	-3,771	15,857	-507	550
現金および同等物の増減額	-3,850	-6,482	10,073	-4,075	-2,981
現金および同等物の期首残高	17,916	17,916	17,916	17,916	14,255
現金および同等物の期末残高	14,426	11,795	28,350	14,255	11,731

営業利益増減説明 【2008年度 Q1 vs 2009年度 Q1】



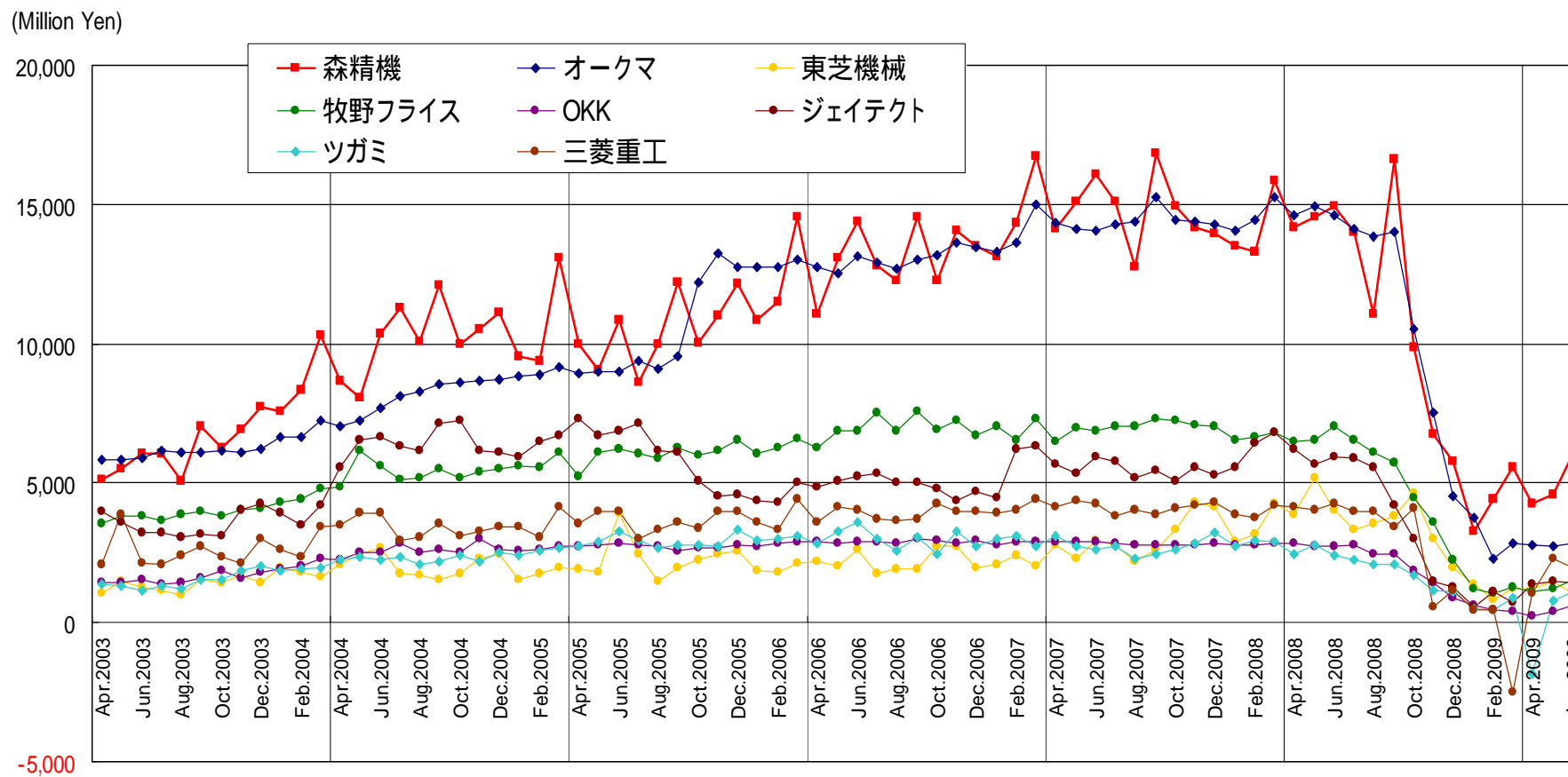
地域別売上高推移

2009年第1四半期 現地通貨ベース		
U.S.A	39.4MUS \$	(1\$ = 97.3円)
EUROPE	32.5M€	(1€ = 132.6円)



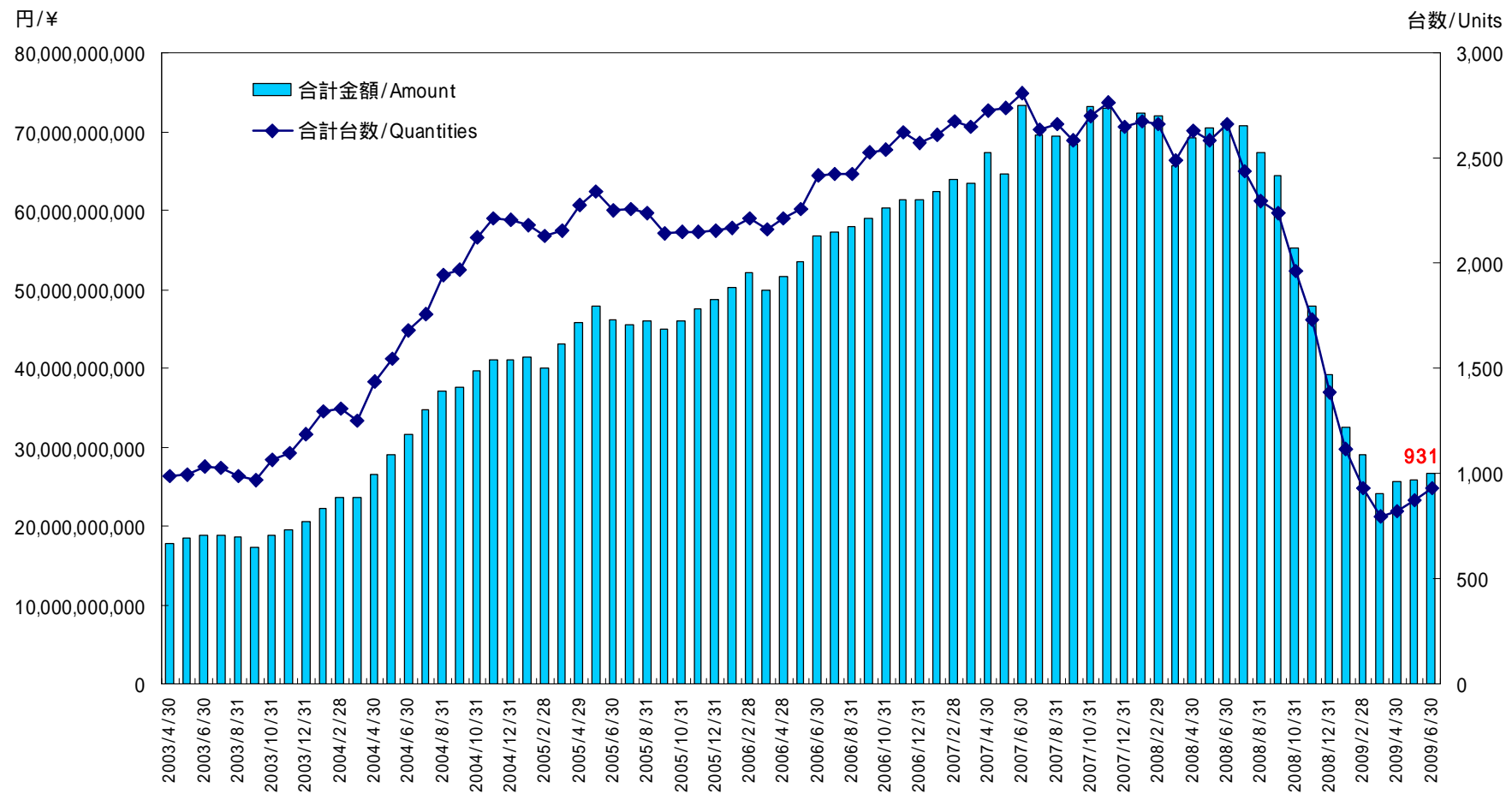
受注高推移

- ・4月43億 5月46億 6月60億と、受注は回復傾向へ
- ・海外販売力強化が業界他社比での優位性を確保

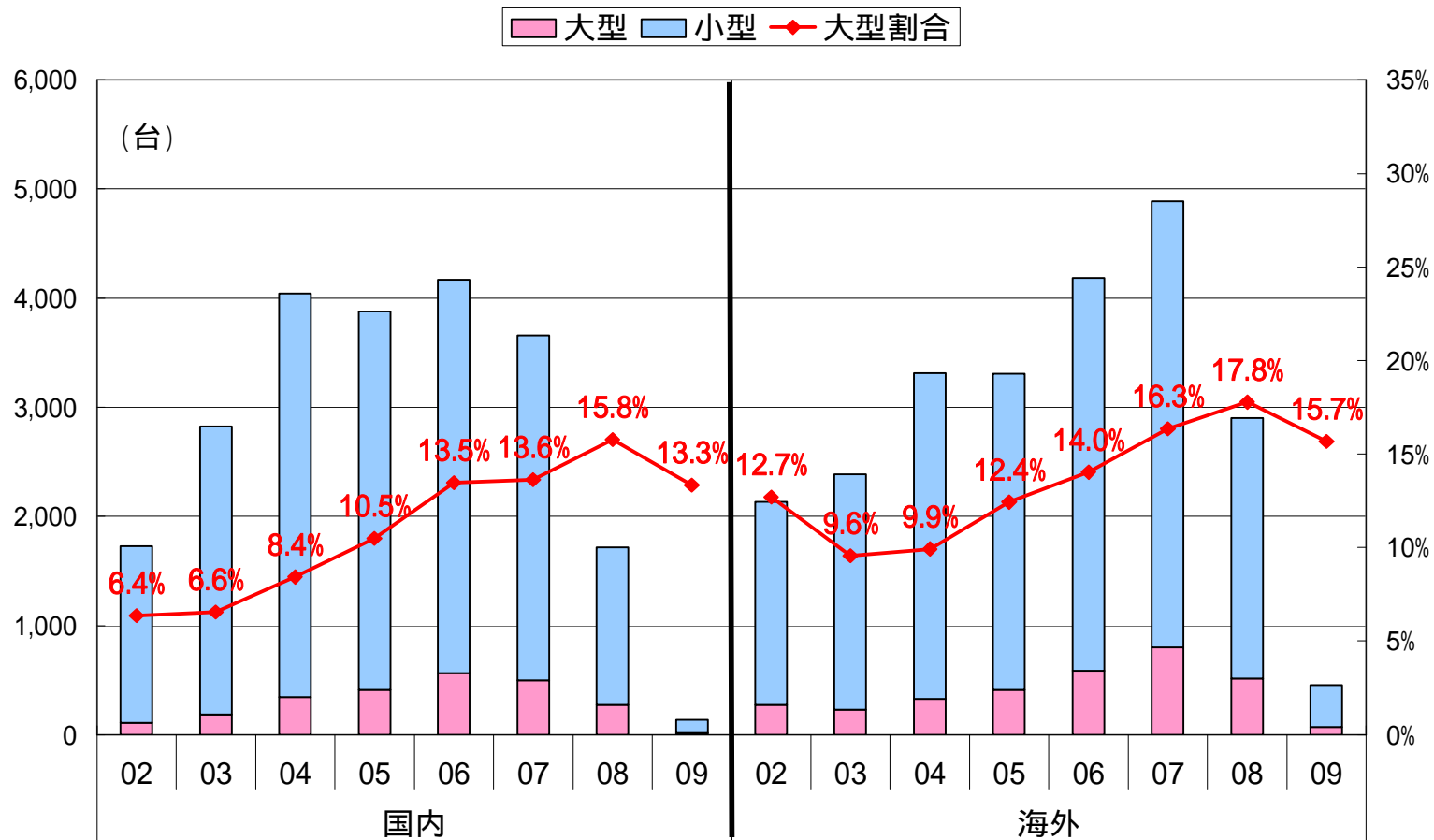


受注残推移

- ・受注キャンセルは年初に一巡
- ・受注残高の減少も下げ止まりから緩やかに上昇



サイズ別受注推移 (地域別、台数ベース)



旋盤: チャック12inch以上、立形MC: Y軸ストローク600mm以上、横形MC: パレットサイズ630mm角以上を大型と定義 (森精機基準)

初夏プロダクティビティショー結果

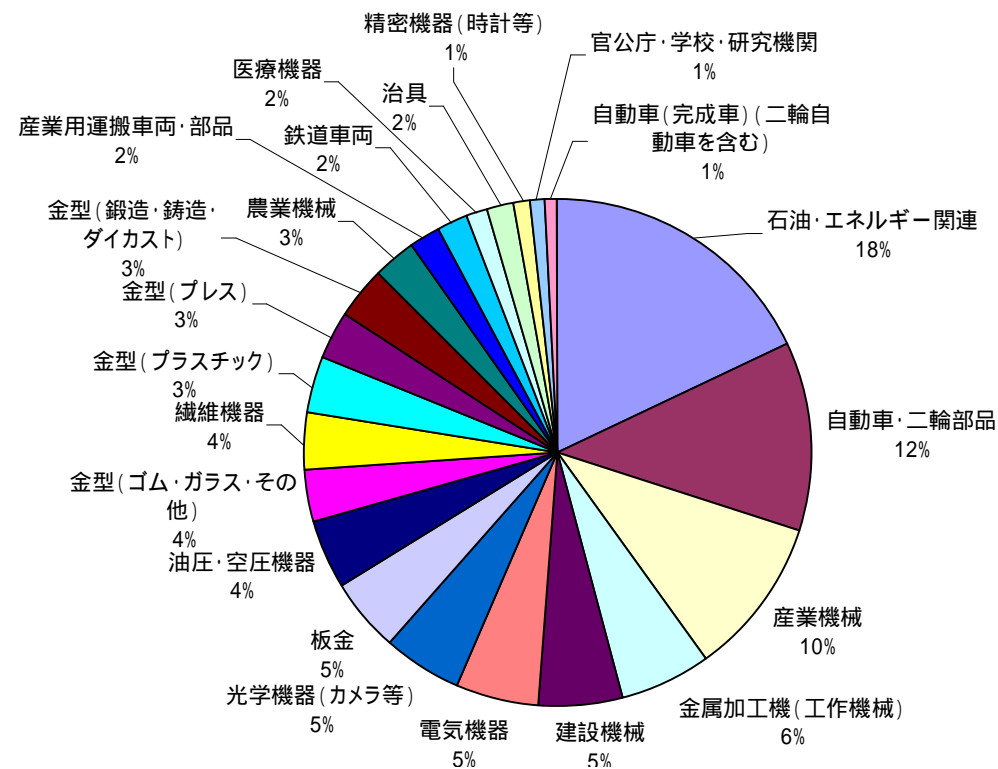
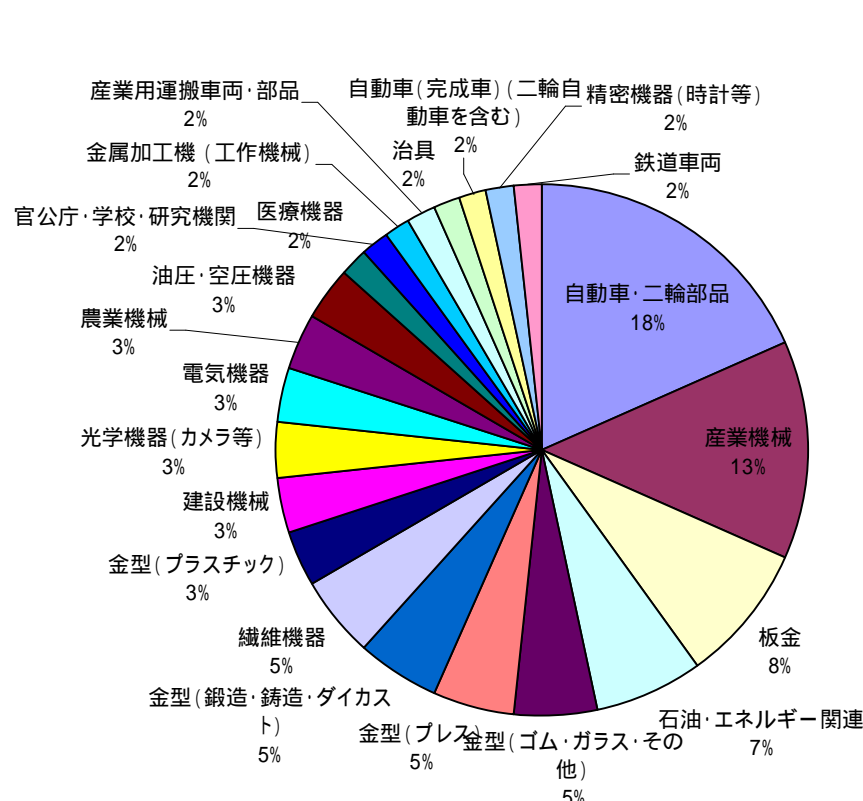
- 期間 : 6月18日(木) ~ 20日(土) 3日間
- 場所 : 千葉事業所
- 出展機 : NT1000、NMV3000DCG、NV7000/50、
NVL1350T、MAPPS 、
DMC 635V eco、CTX310 eco、太陽工機NVG -12T、 etc
- 来場者数 : 3日間合計 約4,800名
- 受注数 : 3日間合計 約 60台



初夏プロダクティビティショー 受注分析 (業種別)

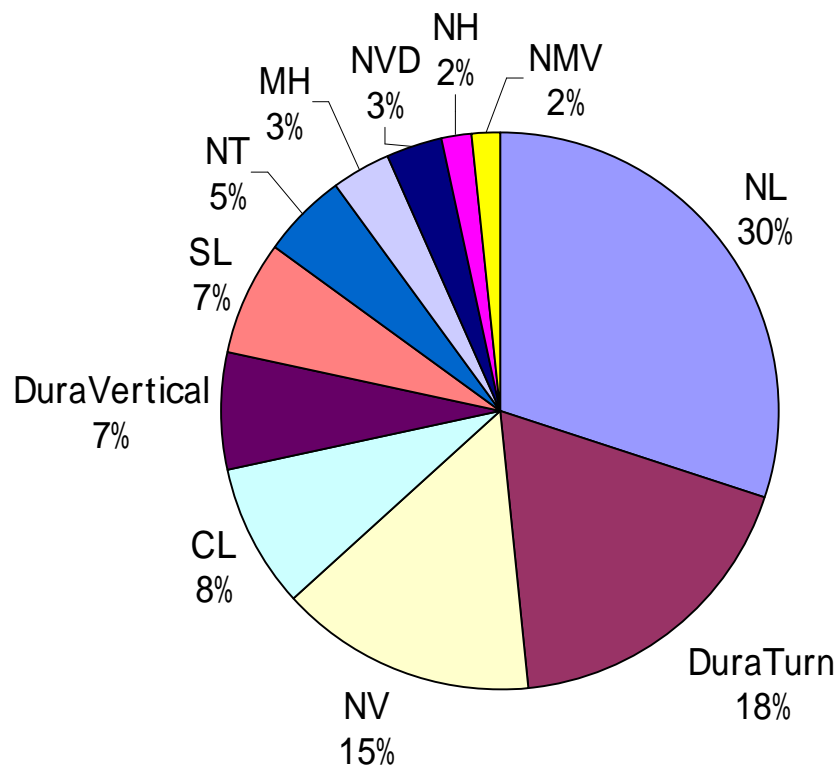
台数ベース

金額ベース

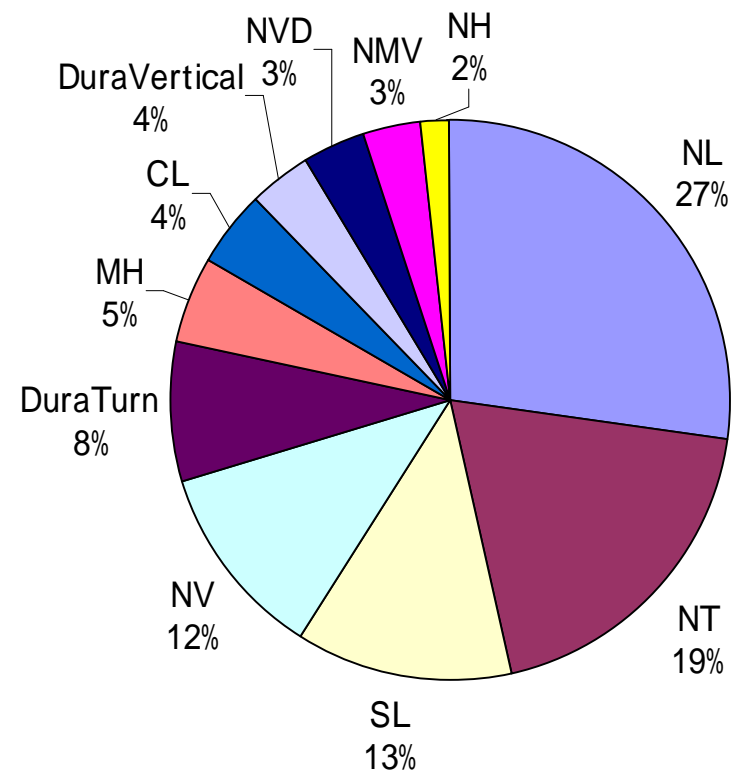


初夏プロダクティビティショー 受注分析 (機種別)

台数ベース



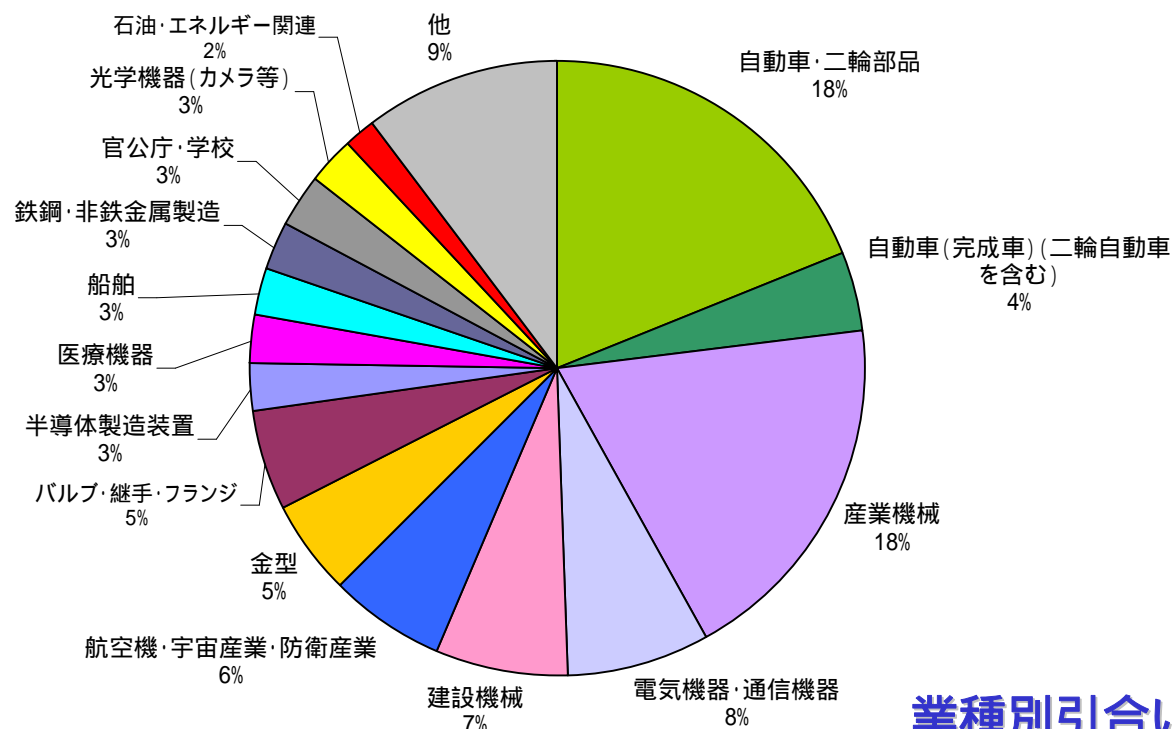
金額ベース



2009年7月発表新機種

NT1000 (小型の旋盤ベース複合加工機)

- 丸物ベースの小型複雑形状ワークの生産性向上に寄与
- 主な対象業種: 医療や時計、計測器などの小型精密部品

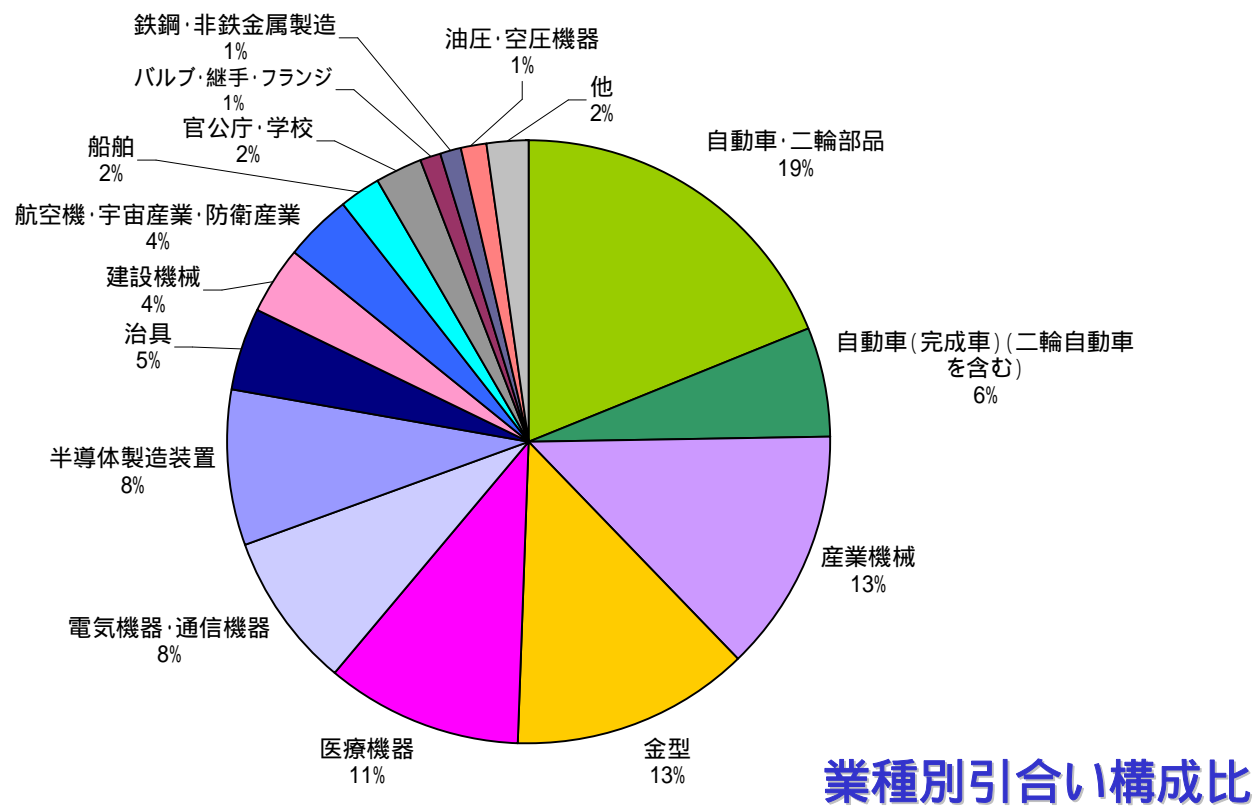


業種別引合い構成比

2009年7月発表新機種

NMV3000DCG (小型の立形5軸マシニングセンタ)

- ・ 角材ベースの小型複雑形状ワークの生産性向上に寄与
- ・ 主な対象業種:自動車、航空機、医療機器、金型




DMG (Gildemeister 社) 株主総会



5月15日ドイツBielefeldにて

- ・DMGの筆頭株主として森社長がスピーチ
- ・工作機械業界のpotentialityとDMGとの協業メリットを力説

DMGとのプロジェクト進捗状況 製品相互供給



相互供給にて全世界で販売を開始する
ECOシリーズを初夏プロダクティビティショー
にて展示

**機種名 : CTX 310 ECO with MAPPS
DMC 635 V ECO with MAPPS
Microset**



DMGとのプロジェクト進捗状況 販売拠点統合

2009年7月1日より4拠点を統合、販売・サービスを開始

MORI SEIKI Manufacturing
(Thailand) Co., Ltd.

DMG / MORI SEIKI Thailand

PT. MORI SEIKI Indonesia

DMG / MORI SEIKI Indonesia

DMG Machinery Taiwan Ltd.

DMG / MORI SEIKI Taiwan

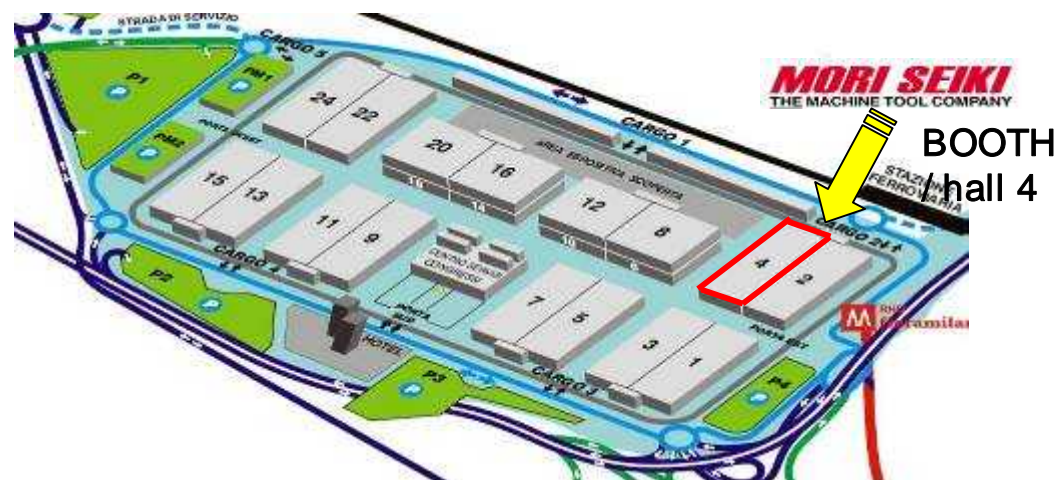
DMG Istanbul Makine Tikaret
ve Servis Limited Sirketi

DMG / MORI SEIKI Turkey

DMG

MORI SEIKI

展示会予定: EMO MILANO 2009



開催期間: 10月5日 ~ 10日

10月5日 DMGとの合同記者会見
にて進捗状況も報告

参考資料

【連結】			
	2008年度 第1四半期	2009年度 第1四半期	2009年度(予想)
	()内は対前年同期増減率(%)		
受注高	43,620百万円 (-3.7)	14,880百万円 (-65.9)	80,000百万円 (-33.9)
国内受注高	16,380百万円 (-14.0)	3,570百万円 (-78.2)	25,100百万円 (-38.7)
海外受注高	27,240百万円 (3.8)	11,310百万円 (-58.5)	54,900百万円 (-31.5)
売上高	45,808百万円 (6.4)	13,737百万円 (-70.0)	80,000百万円 (-49.1)
国内売上高	15,426百万円 (0.7)	4,102百万円 (-73.4)	25,100百万円 (-54.5)
海外売上高	30,382百万円 (15.2)	9,636百万円 (-68.2)	54,900百万円 (-46.2)
米州	8,907百万円 (5.5)	3,841百万円 (-56.8)	18,000百万円 (-48.1)
欧州	15,898百万円 (22.5)	4,313百万円 (-72.8)	21,200百万円 (-54.3)
アジア	5,576百万円 (12.3)	1,481百万円 (-73.4)	15,700百万円 (-25.0)
営業利益	4,900百万円 (-5.4)	-8,040百万円 -	-20,000百万円 -
経常利益	5,302百万円 (1.9)	-7,729百万円 -	-20,000百万円 -
当期純利益	2,874百万円 (0.1)	-8,757百万円 -	-20,000百万円 -
為替レート			
1USドル =	105.4円	97.3円	95.0円
1ユーロ =	164.8円	132.6円	125.0円
設備投資	2,582百万円	3,782百万円	8,000百万円
減価償却実施額	1,573百万円	1,671百万円	7,100百万円
研究開発費	1,389百万円	1,535百万円	5,800百万円